


MANUALIDAD

CRUZ DE ACUARELA



MATERIALES:



Papel
(el papel más grueso funciona mejor)



Cinta
(la cinta de pintor funciona mejor)




Pinturas de acuarela




Taza de agua
(para mojar el pincel)



Pincel



1
Coloque tiras de cinta en el medio de su papel para crear una forma de cruz.



2
Pinte el papel con sus acuarelas.



3
Deje que el papel pintado se seque por completo.



4
Una vez que su papel esté completamente seco, retire con cuidado la cinta para revelar su cruz.